

NAVODILA ZA UPORABO

Obloženi WC stol

Šifra izdelka: BLUE-TIM



1. Značilnosti

Obložen WC stol je izdelan iz jeklenega ogrodja s prašno prevleko. Ima po višini nastavljive noge s protizdrsnimi gumijastimi nastavki. Nastavljivost omogoča prilagoditev izdelka potrebam posameznega pacienta, stranska naslonjala za roke pa zagotavljajo stabilnost in varnost pri uporabi. Stol je opremljen s stranišnim sedežem in zlahka izvlečljivo plastično sanitarno posodo. Mehak, oblazinjen sedež z naslonom za hrbet povečuje udobje.

Set vsebuje: ogrodje stola, naslonjalo, naslonjala za roke (2 kosa), noge (4 kosi), zatiče za noge (4 kosi), zaporne gumbe (6 kosov), mehak sedež, sanitarno posodo.

Set vsebuje:

- A. Naslonjalo
- B. Ogrodje
- C. Noge
- D. protizdrsnih nastavki
- E. sanitarna posoda
- F. naslonjala za roke
- G. oblazinjen sedež



2. Uporaba

WC stol je pomožna oprema, ki uporabniku pomaga pri opravljanju higienskih dejavnosti. Stol je priporočljiv za osebe z disfunkcijami in zmanjšano gibljivostjo, ki imajo težave s samostojno hojo in za tiste, ki so izgubili sposobnost samostojnega sedenja in vstajanja. Stol deluje kot stranišče zaradi straniščne

posode, nameščene pod sedežem. Stol olajša opravljanje fizioloških potreb in oskrbo uporabnika.

3. Sestavljanje, nastavitev in uporaba

Razstavljanje

Korak 1. Obrnite ogrodje stola in vstavite štiri noge v pritrtilne luknje. Ročno zategnite s 4 zapornimi gumbi.

Korak 2. Nastavite višino nog in jih pritrdite z 4 zatiči.

Korak 3. Obrnite stol in ga postavite na tla.

Opomba: vse noge morajo biti nastavljene na enako višino in trdno stati na tleh.

Korak 4. Vstavite naslonjalo v ogrodje stola in ga ročno zategnite z 2 zapornima gumboma.

Korak 5. Namestite naslonjalo za roke na ogrodje naslonjala, tako da se prilega v vdolbino in sega navzven (ne nameščajte ga obrnjeno, saj to zmanjša širino sedeža med naslonjali). Ko je nameščeno, ga od spodaj pritrdite z 2 imbus vijakoma (enako za obe naslonjali).

Korak 6. S pomočjo vodil pod sedežem vstavite sanitarno posodo.

Korak 7. Namestite oblazinjen sedež na straniščni sedež.

Nastavitev višine

Za nastavitev višine stola izvalcite zatič, izberite želeno višino noge in nato zaklenite nastavljeno višino z zatičem.

Noge so nastavljive v korakih po 2,5 cm.

Opomba: vse noge morajo biti nastavljene na enako višino. Vse noge morajo trdno stati na tleh.

Uporaba

Dvignite mehak sedež in odstranite pokrov sanitarne posode. Po uporabi posodo pokrijte s pokrovom in mehak sedež postavite nazaj na straniščni sedež.

Opomba! Po vsaki uporabi izpraznite sanitarno posodo.

4. Tehnični podatki

Skupna širina	59 cm
Skupna globina	52 cm
Višina naslonjala	41 cm
Višina sedeža od tal	44–54 cm

Skupna višina od tal	83–93 cm
Dimenzije sedeža	40 cm x 45 cm
Teža stola	8,1 kg
Največja nosilnost	136 kg
Barva ogrodja	modra

5. Opombe

Timago International Group ne odgovarja za nepravilno uporabo WC stola, neupoštevanje varnostnih predpisov in zlorabo.

6. Vzdrževanje

Redno preverjajte tehnično stanje stola:

- Stol za WC redno čistite z vodo in blagimi čistilnimi sredstvi. Temeljito posušite.
- Ne uporabljajte za čiščenje: močnih polirnih sredstev in detergentov, abrazivnih sredstev, belila, bencina ali topil (lahko povzročijo poškodbe ogrodja, vidne napake in posledično - izgubo garancije).
- Po vsaki uporabi izpraznite in razkužite sanitarno posodo ter straniščni sedež.

7. Shranjevanje in prevoz






Ne izpostavljati izdelka neposredni sončni svetlobi, vodi in vlagi.

8. Informacije o garanciji

Za ta izdelek je podeljena garancija. Pogoji garancije so opisani v garancijskem listu. Za uveljavljanje pravice do garancije je potrebno predložiti dokazilo o nakupu (potrdilo ali račun).

9. Oznake

	Referenčna številka		Proizvajalec
	Številka serije		Datum proizvodnje

	Serijska številka		Medicinski pripomoček
	Pozor		Seznajte se z navodili.
	Proizvajalec je izvedel oceno skladnosti s temeljnimi zahtevami za medicinske pripomočke.		

Popolna ponudba je na voljo pri naših distributerjih. Za več informacij obiščite www.timago.com. Hvala, ker ste izbrali Timago!



Timago International Group

Ossowski Sp. k.

ul. Karpacka 24/12

43-316 Bielsko-Biała, Poland

T.: +48 33 499 50 00

F.: +48 33 499 50 11

E.: info@timago.com



06/2025(II)