

NAVODILA ZA UPORABO

Štirikolesni jekleni rolator

Koda izdelka TGR-R RS 881

1. Izdelava

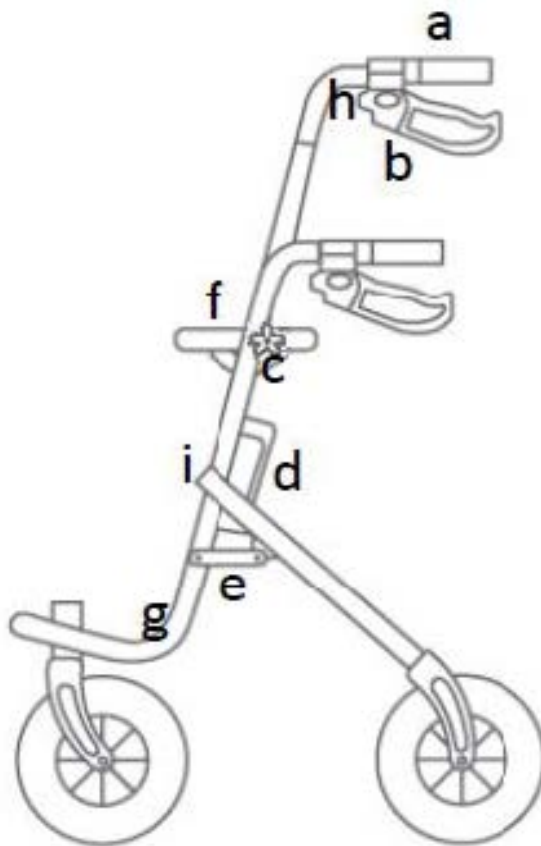
Štirikolesni rolator je oziroma zložljiva hodulja iz prašno lakiranega jeklenega okvirja. Opremljena z zavorami s parkirno sponko, sedežem z odstranljivim pladnjem in košarico. Ima polna gumijasta kolesa s premerom 8" in po višini nastavljive ročaje z anatomskimi prijemi.

Komplet vsebuje:

- Okvir hodulje s sedežem
- Dva ročaja z zavorama
- Košarica
- Pladenj
- Zaklepni vijak - 2 kosa

Elementi rolatorja:

- a. ročaj
- b. zavora
- c. blokirni vijak
- d. blokada za zložitev okvirja
- e. prečni tečaj
- f. sedež
- g. držalo za bergle
- h. nastavitev zgornje zavore
- i. nastavitev spodnje zavore



2. Uporaba

Rolator oziroma hodulja na štirih kolesih je pomožna naprava, namenjena gibalno oviranim osebam, ki potrebujejo stabilno oporo in zaščito pri hoji. Priporočljivo je tudi starejšim ljudem kot pomoč pri ohranjanju ravnotežja, izboljšanju udobja gibanja in zagotavljanju varnosti pred padci. Uporaba opore pozitivno vpliva na vrnitev v aktivnost ljudi, ki imajo težave z gibanjem ali vertikalizacijo. Zagotavlja večjo stabilnost, podporo in varnost med hojo.

3. Montaža

Razstavljanje in zlaganje rolatorja

- Najprej namestite ročaje v montažne luknje na ustrezno višino tako, da privijete blokirne vijake. Os ročajev mora biti vzporedna z zadnjimi kolesi, zavorni kabli pa morajo biti spredaj.
- Hoduljo je treba odpreti s pritiskom na prečni tečaj, ki se nahaja pod sedežem, tako da so tečaji na zunanjih straneh hodulje popolnoma iztegnjeni.
- Košarica mora biti obešena v sprednjem delu, pod opornim sedežem hodulje.
- Pladenj lahko namestite na sedež tako, da so kavli pladnja v pritrdilnih luknjah.
- Odstranite plastične zaščite koles.
- Če želite hoduljo zložiti za prevoz, najprej z močnim potegom ročaja navzdol pritisnite parkirno zavoro. Nato istočasno pritisnite navzdol na zaporo za zlaganje opore, ki se nahaja na desni strani okvirja, in potegnite navzgor prečno palico. Košarico in pladenj lahko odstranite.

Funkcija zavore

- Za zaustavitev hodulje povlecite zavorni ročaj navzgor proti ročaju in ga držite.
- Med pavzo ali uporabo sedeža, blokirajte zavoro s parkirno objemko tako, da povlečete zavorni ročaj navzdol.
- Za sprostitev zavore potegnite zavorni ročaj navzgor.

Nastavitev višine ročaja

Za nastavitev višine ročajev odvijte zaklepne vijake na zunanji strani okvirja, izberite ustrezno višino cevi in ponovno privijte zaklepne vijake. Pozor! Ročaji morajo biti nastavljeni na enako višino

Nastavitev zavor

Nastavitev zgornje zavore: odvijajte ročico kabla, povlecite ga do ustrezne razdalje in ga z zategovanjem pritrdilnega vijaka zaklenite. **Nastavitev spodnje zavore:** s ključem sprostite vpenjalni vijak, povlecite črno zavorno vrvico, da prilagodite napetost vrvice, nato pa zategnite vpenjalni vijak.

4. Tehnične specifikacije

Celotna širina	57 cm
Celotna globina	65 cm
Dimenzije sedeža	38 cm x 16 cm
Višina sedeža od tal	60 cm
Nastavitev višine ročaja	75-98 cm
Teža	10,8 kg
Maksimalna obremenitev	135 kg
Maksimalna obremenitev košare	12 kg
Barva okvirja	Temno modra

5. Pripombe in priporočila

Timago International Group ne odgovarja za nepravilno uporabo izdelka neupoštevanje varnostnih predpisov in nenamensko uporabo.

6. Vzdrževanje

- Podporni okvir očistite z vlažno krpo in ga nato temeljito osušite.
- Ne uporabljajte ostrih polirnih sredstev, ker lahko poškodujete zaščitne premaze.
- Z gibljivih elementov nosilca (tečaji, vpenjalni vijaki, ključavnice) redno odstranjujte nečistoče.










7. Pogoji skladiščenja in transporta

Izdelek ne sme biti izpostavljen neposredni sončni svetlobi, vodi ali vlagi.

8. Garancijski pogoji

Za izdelek velja garancija, katere pogoji so opisani v garancijskem listu, ki ste ga prejeli ob nakupu. Za namene garancije morate hraniti dokazilo o nakupu (paragon ali račun).

9. Oznake

	Referenčna številka		Proizvajalec
	LOT številka		Datum proizvodnje
	Serijska številka		Medicinski pripomoček
	Pozor		Preberite navodilo
	Proizvajalec je ocenil skladnost z bistvenimi zahtevami za medicinske pripomočke.		

Celotna ponudba vam je na voljo pri naših distributerjih. Več na:
www.timago.com

Hvala da ste izbrali Timago!



Timago International Group
Spółka z o.o. i Spółka – Spółka komandytowa
ul. Karpacka 24/12
43-316 Bielsko-Biała, Polska

T.: +48 33 499 50 00
F.: +48 33 499 50 11
E.: info@timago.com



04/2021(I)